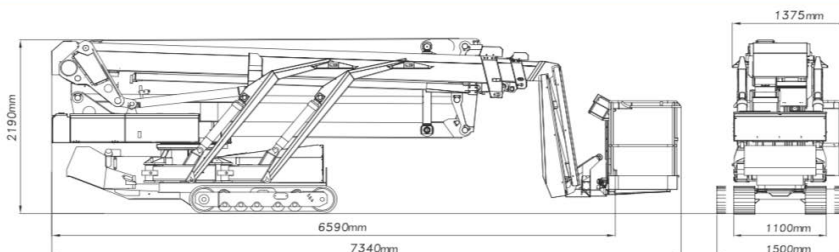
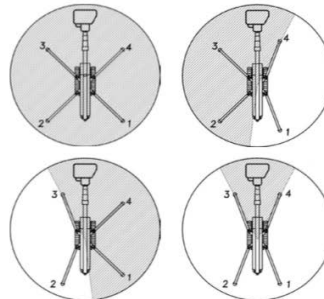
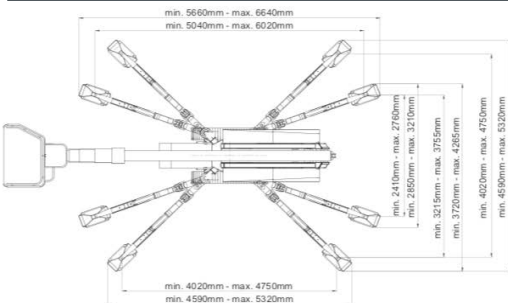
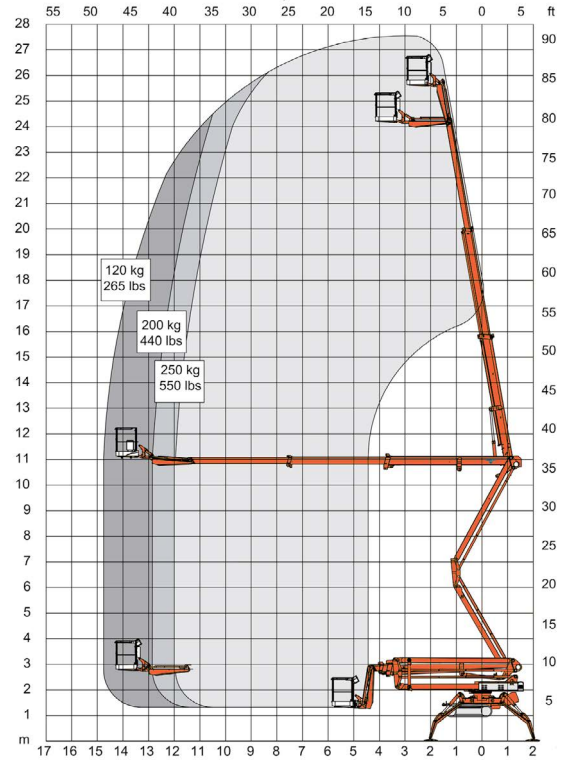


## Technische Daten

Modell	Omme 2750 RXBDJ
Max. Arbeitshöhe	27,5 m
Max. Plattformhöhe	25,5 m
Max. Reichweite	15,5 m
Bodenfreiheit	10,5 m
Korbarmlänge	-
Jib Länge (Jib und Korb)	2,7 m
Vertikale Korbarmdrehung	90°
Drehung	±355°
Korbdrehung	±41°
Max. Korblast	250 kg
Korbgröße	1,25 x 0,8 x 1,1 m
Maße Stützsteller	0,23 x 0,44 m
Antriebsart	Hybrid
Motor	14 kW / 18,8 hp
Tankkapazität	22 L
Generator	24 V / 22 A
Batterie	24 V / 200 Ah / 5 h
Ladegerät	24 V / 30 A
Max. Steigfähigkeit	35 % / 19,3°
Aufstellung im Gelände	40 % / 21,8°
Länge Raupenkettten	1,92 m
Gesamtgewicht	5.180 kg
Max.Bodendruck der Stütze	31,0 kN



# STEINWEDEL

...flexibel, schnell und einfach mieten!